

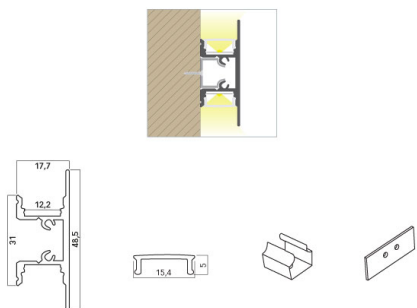


Profilo in alluminio estruso, doppia emissione di luce. Dedicato per essere installato a parete, rende il fascio di luce un elemento decorativo dell'ambiente. Il prodotto si presta per essere personalizzato, dal colore del profilo alla lunghezza, potendo scegliere il tipo di illuminazione che desideriamo. Disponibile anche in barre da 3m, oltre al colore bianco.



## Disegno tecnico



## Modelli

Cod.	Descrizione
PRF034/100G	Profilo anodizzato da parete bi-emissione (barra da 1m)
PRF034/100W	Profilo bianco da parete bi-emissione (barra da 1m)
PRF034/200G	Profilo anodizzato da parete bi-emissione (barra da 2m)
PRF034/200W	Profilo bianco da parete bi-emissione (barra da 2m)
PRF034/300G	Profilo anodizzato da parete bi-emissione (barra da 3m)
PRF034/300W	Profilo bianco da parete bi-emissione (barra da 3m)
PRF034PX01	Diffusore in PMMA opale (barra da 2mt)
PRF034PX02	Diffusore in PMMA trasp. (barra da 2mt)
PRF034ST01	Staffa per profilo serie 034
PRF034TP01	Tappo grigio per profilo PRF034
PRF034TP02	Tappo bianco per profilo PRF034